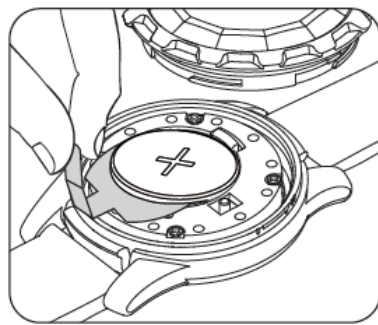


HR-50/B/N 快速使用手冊

HR-50/B/N 是一個帶有活動偵測功能(B/N 型號)的光學心跳偵測器.當光學心跳功能開啟的時候,您可以知道您當下的心跳.此外,HR-50B/N 也可以記錄您的每日步數,卡路里燃燒量與睡眠狀態.經由連接至 APP,您可以檢視您的心跳狀態與日常活動資訊(B/N 型號).我們相信 HR-50/B/N 將會是您最佳的運動與日常活動偵測 (B/N 型號)運動健身手環.

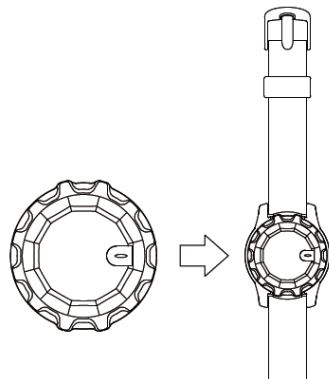
第一次使用:

在第一次使用前,請將電池絕緣片取出,以啟動 HR-50/B/N

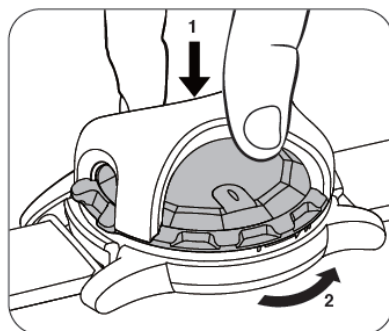


換電池方式:

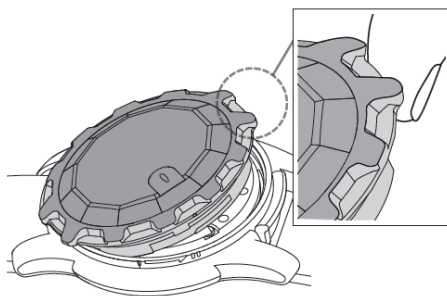
① 將 HR-50/B/N 本體放入錶架



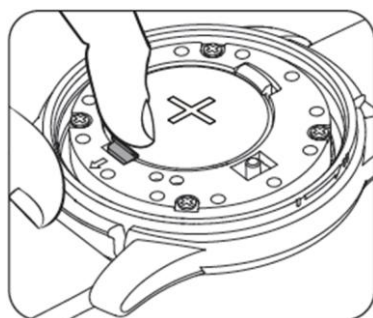
② 請利用隨附的上蓋開啟器,將上蓋逆時針旋轉 15 度



③ 用手將上蓋掀開,靠著頂起上蓋 12 或 6 點鐘方向的突出部分,您可以更容易地將上蓋掀起

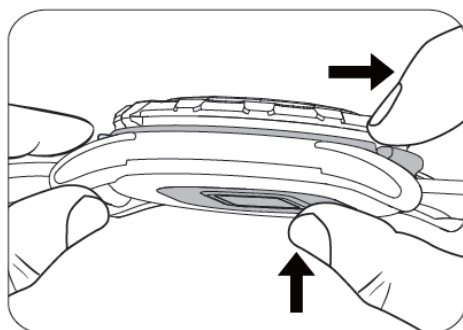


④ 經由打開電池扣環,您可以將電池取出並更換新電池



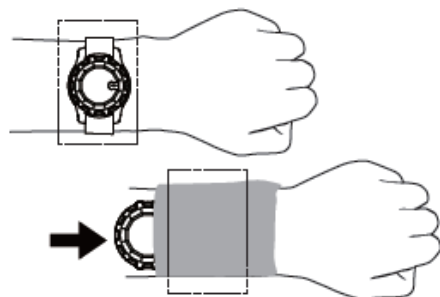
將 HR-50/B/N 由錶架上取出:

您可以藉由稍稍彎折錶架上的扣住器(在 6 或 12 點鐘方向),加上從背面將 HR-50/B/N 推出的方式,將 HR-50/B/N 由錶架上取出



將 HR-50/B/N 穿戴在手腕上:

我們建議您將 HR-50/B/N 戴在如下圖手腕上的位置,而且將您的 HR-50/B/N 戴緊到不會在手腕上前後滑動的狀態,另外,您可以將 HR-50 從錶架上取出,搭配您個人的護腕,將 HR-50/B/N 放在我們建議的位置



HR-50/B/N 的功能:

以下為啟動 HR-50/B/N 各種功能的方式

功能	啟動方式	支援機種
心跳	長按按鈕 3 秒 (以同樣方式關閉)	HR-50/B/N
時間	按一下按鈕	HR-50B/N
計步	永遠開啟	HR-50B/N
卡路里	永遠開啟	HR-50B/N
睡眠	永遠開啟	HR-50B/N
NFC	永遠開啟	HR-50N

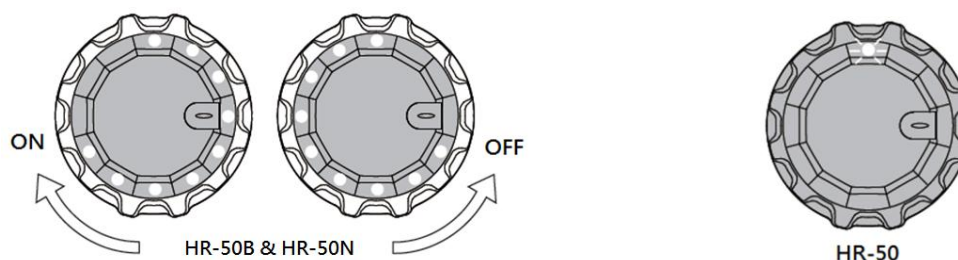


HR-50/B/N 的 LED 燈號說明:

① 心跳:

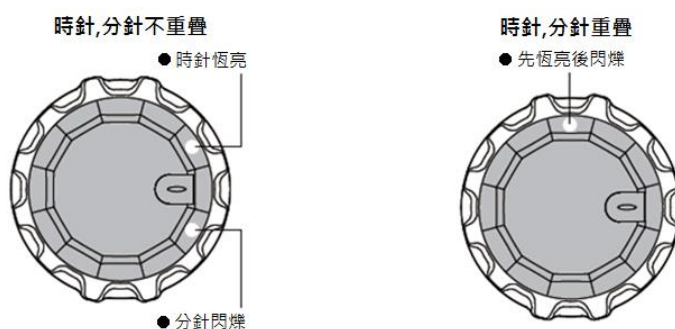
(i) 關於 HR-50B/N,長按按鈕 3 秒鐘可以開啟(關閉) HR-50B/N 的心跳功能,此時, LED 燈會以順時針(逆時針)的方向依序點亮

(ii) 關於 HR-50,長按按鈕 3 秒鐘可以開啟(關閉) HR-50 的心跳功能,此時,12 點鐘方向的 LED 將會閃爍



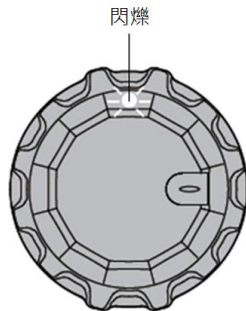
② 顯示目前時間:

關於 HR-50B/N,當您按一下 HR-50B/N 的按鈕, LED 會顯示目前的時間,恆亮的 LED 代表時針,閃爍的 LED 代表分針,若時針與分針重疊,LED 會先恆亮再閃爍



③ 低電量提示:

當 HR-50/B/N 電量快要耗盡的時候,12 點鐘方向的 LED 會持續閃爍,提醒您需要更換電池,當裝置處於低電量時,心跳/時間/與 APP 溝通將會停止運作,不過,計步/卡路里/睡眠功能仍然會持續運作,直到 HR-50/B/N 電池耗盡



HR-50/B/N APP 安裝:

關於 HR-50/B/N 的 iOS 與 Android APP 下載,請參考下方 QR code,您可以將您的 HR-50/B/N 與 APP 同步,以獲得您的心跳與日常活動資訊



關於更詳盡的使用者手冊,請至 <http://www.globalsat.com.tw> 並且搜尋“HR-50”